





Main Page

Willkommen auf dem Dokumentationsportal von maxcrc GmbH

Klicken Sie auf den Button **Einloggen** um weitere Artikel freizuschalten [Einloggen](#)

[Übersicht Alle Artikel](#)

#	Product	Info	Description	Button
	ETISS ERP / ETISS NG	Management von Vending Units	Computergesteuerte Software für Vending Kassenautomaten	Link
	ETOSS	Management von Vending Units in Fitnessstudios	Durch die implementierten Sicherheitsoptionen wird die direkte Anbindung der Kassenautomaten an das Internet gestattet	Link
	Gate Portal	Zugangskontrolle	Eingangsanlage mit höchstem Anspruch an Design und Technik	Link
	Li-ion Battery	Lithiumionenakkus	Spritzwassergeschützt gemäß IP54	Link

	<p>KT Drive</p>	<p>Kommisionierwagen</p>	<p>Kommisionierwagen mit elektrischem Antrieb</p>	<p>Link</p>
	<p>OpenLDAP</p>	<p>OpenLDAP für Windows</p>	<p>Installation Manual</p>	
	<p>Userbooster</p>	<p>Administration von LDAP Verzeichnisdiensten</p>	<p>Installation Manual</p>	
	<p>maxcrc Dokumentation</p>	<p>Product Manuals, FAQ, Special Articles</p>	<p>Beschreibung aller Prozesse, Arbeitsabläufe und technischen Themen</p>	

Main Page/en

Welcome to the documentation portal of Maxcrc GmbH



Please click on the " **Login** " button to activate further content [Login](#)

Übersicht Dokumentation Vending Units

Namensgebung Kassenautomaten	
V5	
v5	Bedienungsanleitung
v5	Serviceanleitung
V7	
v7	Bedienvideos
v7	Serviceanleitung
v7	Softwareanleitung
V7	EasyGO
v7	EasyGO Bedienungsanleitung
v7	EasyGO Bedienungsanleitung Ticket-/Quittungsdesigner
V7	VU Ausgabestation
v7	VU Ausgabestation Bedienungsanleitung
V15	
v15	Bedienungsanleitung
v15	Serviceanleitung
V21	
v21	Bedienungsanleitung
v21	Hopper Management
v21	Bedienvideos

Übersicht Dokumentation Software

ETISS		
ETISS	Informationsbroschüre	
ETISS_NG		
ETISS_NG	Client Bedienungsanleitung	
ETISS_NG	Inbetriebnahme Apalis CPU	
ETISS_NG	Inbetriebnahme Apalis CPU	Schritt 1: Aufspielen des Default Images
ETISS_NG	Inbetriebnahme Apalis CPU	Schritt 2: Personalisieren des Touch-PCs
ETISS_NG	Inbetriebnahme Apalis CPU	Schritt 3: Installation der ETISS-VU Software
ETISS_NG	Inbetriebnahme Apalis CPU	Schritt 4: Personalisieren der VU Software
ETISS_NG	Bedienungsanleitung Ticket-/Quittungsdesigner	
ETISS_ERP		
ETISS_ERP	POS Bedienungsanleitung	
ETISS_ERP	Frontend Bedienungsanleitung	
ETISS_ERP	Backend Bedienungsanleitung	
ETISS_ERP	Backend Bedienungsanleitung	Elektronischer Pförtner
ETOSS		
ETOSS	MC Fit Kurzanleitungen	

Übersicht Dokumentation Gate

FMCU_Galaxy-Gate		
FMCU_Galaxy-Gate	Installationsanleitung XOVIS Kamera	
FMCU_Galaxy-Gate	Softwareanleitung	
FMCU_Galaxy-Gate	Image Flash-Anleitung	

Übersicht Dokumentation KT-Drive

KT-Drive		
KT-Drive	Bedienungsanleitung	

Übersicht Dokumentation Li-ion Batterie

Batterie		
Batterie	Bedienungsanleitung	
Wanzl-100I Ladegerät		

Wanzl-100l Ladegerät	Bedienungsanleitung	
Wechselrichter		
Wechselrichter	Bedienungsanleitung	