





## Batterie Bedienungsanleitung Tabelle 8.png

- Datei
- Dateiversionen
- Dateiverwendung

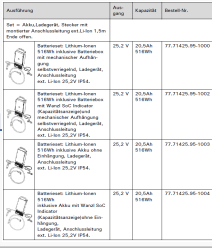
Ausführung	Ausgang	Kapazität	Bestell-Nr.
Set = Akku, Ladegerät, Stecker mit montierter Anschlussleitung ext. Li-Ion 1,5m Ende offen.			
 Batterieset: Lithium-Ionen 516Wh inklusive Batteriebox mit mechanischer Aufhängung selbstverriegelnd, Ladegerät, Anschlussleitung ext. Li-Ion 25,2V IP54.	25,2 V	20,5Ah 516Wh	77.71425.95-1000
 Batterieset: Lithium-Ionen 516Wh inklusive Batteriebox mit Wanzl SoC Indicator (Kapazitätsanzeige) und mechanischer Aufhängung selbstverriegelnd, Ladegerät, Anschlussleitung ext. Li-Ion 25,2V IP54.	25,2 V	20,5Ah 516Wh	77.71425.95-1002
 Batterieset: Lithium-Ionen 516Wh inklusive Akku ohne Einhängung, Ladegerät, Anschlussleitung ext. Li-Ion 25,2V IP54.	25,2 V	20,5Ah 516Wh	77.71425.95-1003
 Batterieset: Lithium-Ionen 516Wh inklusive Akku mit Wanzl SoC Indicator (Kapazitätsanzeige) ohne Einhängung, Ladegerät, Anschlussleitung ext. Li-Ion 25,2V IP54.	25,2 V	20,5Ah 516Wh	77.71425.95-1004

Größe dieser Vorschau: 532 × 600 Pixel. Weitere Auflösungen: 213 × 240 Pixel | 660 × 744 Pixel.  
[Originaldatei](#) (660 × 744 Pixel, Dateigröße: 125 KB, MIME-Typ: image/png)

### Dateiversionen

Klicken Sie auf einen Zeitpunkt, um diese Version zu laden.

Batterie Bedienungsanleitung Tabelle 8.png

	Version vom	Vorschau bild	Maße	Benutzer	Kommentar
aktuell	08:34, 31. Jul. 2017		660 x 744 (125 KB)	Brothermel (Diskussion   Beiträge)	

- Du kannst diese Datei nicht überschreiben.

## Dateiverwendung

Die folgende Seite verwendet diese Datei:

- [Li-ion battery ~ batterypack ~ user manual](#)