

Setup Assistent



Inhaltsverzeichnis

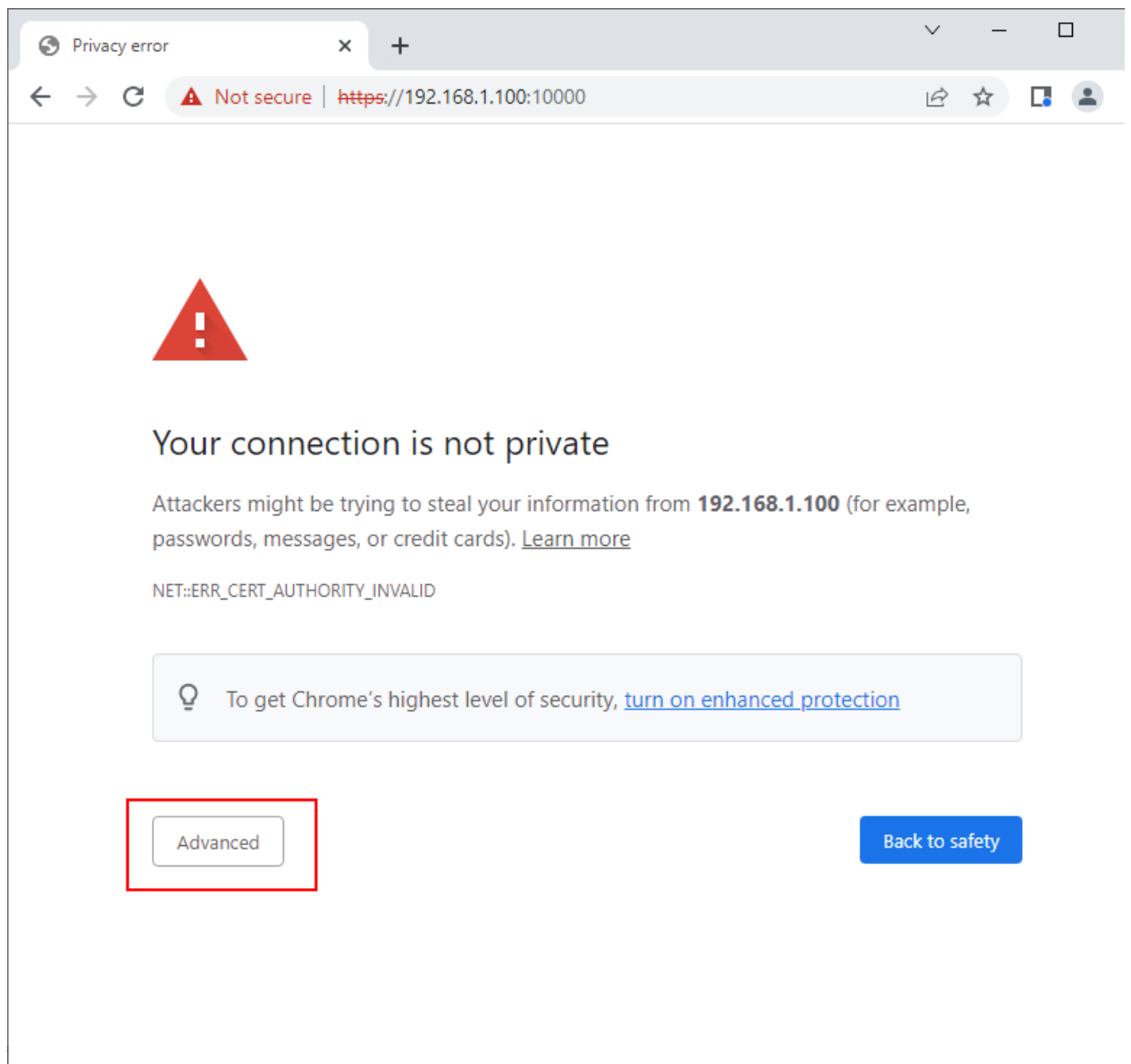
1 Allgemein	1
2 Anmeldung	1

Allgemein

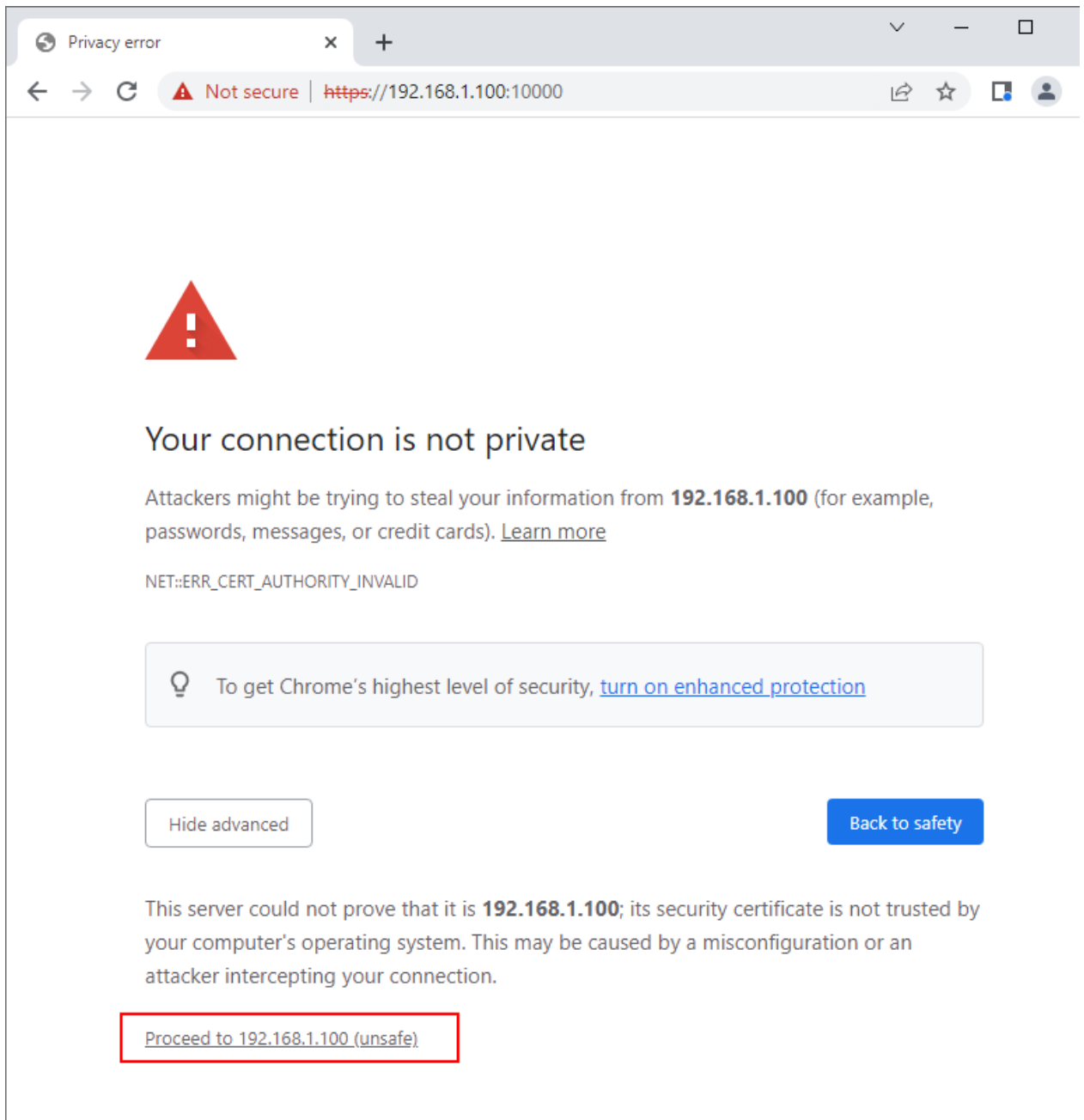
Der Einrichtungsassistent ist eine Webanwendung, mit der Sie den Computer über einen gewöhnlichen Webbrowser verwalten können.

Anmeldung

1. In die Adressleiste von einem Webbrowser, z.B. Chrome, geben Sie die IP-Adresse und Port **10000** ein




2. Klicken Sie auf **Advanced** und dann auf **Proceed to 192.168.1.100 (unsafe)**



Privacy error x +

← → ↻ Not secure | <https://192.168.1.100:10000>



Your connection is not private

Attackers might be trying to steal your information from **192.168.1.100** (for example, passwords, messages, or credit cards). [Learn more](#)

NET::ERR_CERT_AUTHORITY_INVALID

💡 To get Chrome's highest level of security, [turn on enhanced protection](#)

Hide advanced Back to safety

This server could not prove that it is **192.168.1.100**; its security certificate is not trusted by your computer's operating system. This may be caused by a misconfiguration or an attacker intercepting your connection.

[Proceed to 192.168.1.100 \(unsafe\)](#)