

## Artikel von A-Z

Klicken Sie auf den Button Einloggen um weitere Inhalte freizuschalten [Einloggen](#)

### Inhaltsverzeichnis

1	<b>V5</b>	1
2	<b>V7</b>	2
3	<b>V15</b>	2
4	<b>V21</b>	2
5	<b>Software</b>	2
5.1	<b>ETISS</b>	2
5.2	<b>ETISS NG</b>	3
5.3	<b>ETISS ERP</b>	3
5.4	<b>ETOSS</b>	3
6	<b>Gate</b>	3
6.1	<b>Galaxy-Gate</b>	3
7	<b>Akku</b>	4
7.1	<b>Li-ion Battery</b>	4
8	<b>KT-Drive</b>	4
8.1	<b>KT Drive</b>	4
9	<b>POS</b>	4
9.1	<b>POS</b>	4

### Vending Unit




#### V5

- [VendingUnit ~ V5 ~ user manual](#)

Es konnten keine Ergebnisse gefunden werden.

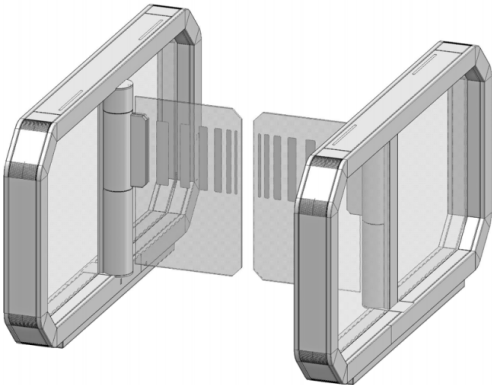
	<p><b>V7</b></p> <ul style="list-style-type: none"> <li>■ <a href="#">VendingUnit ~ V7 ~ EasyGO ~ user manual</a></li> <li>■ <a href="#">VendingUnit ~ V7 ~ VU trolley ~ user manual</a></li> </ul> <p>Es konnten keine Ergebnisse gefunden werden.</p>
	
	<p><b>V15</b></p> <ul style="list-style-type: none"> <li>■ <a href="#">VendingUnit ~ V15 ~ user manual</a></li> </ul> <p>Es konnten keine Ergebnisse gefunden werden.</p>
	<p><b>V21</b></p> <ul style="list-style-type: none"> <li>■ <a href="#">VendingUnit ~ V21 ~ Prospekte</a></li> </ul> <p>Es konnten keine Ergebnisse gefunden werden.</p>

## Software


	<p><b>ETISS</b></p> <ul style="list-style-type: none"> <li>■ <a href="#">ETISS ~ Informationsbroschüre</a></li> </ul>
---	---

	<p><b>ETISS NG</b></p> <hr/> <ul style="list-style-type: none"> <li>■ <a href="#">ETISS NG ~ Client Bedienungsanleitung</a></li> </ul>
	<p><b>ETISS ERP</b></p> <hr/> <ul style="list-style-type: none"> <li>■ <a href="#">Backend Frontend ~ ETISS ERP ~ Elektronischer Pfortner</a></li> <li>■ <a href="#">Backend Frontend ~ ETISS ERP ~ Lager Inventur</a></li> <li>■ <a href="#">Backend Frontend ~ ETISS ERP ~ Reporting</a></li> <li>■ <a href="#">Backend Frontend ~ ETISS ERP ~ Reporting v10</a></li> <li>■ <a href="#">Backend Frontend ~ ETISS ERP ~ Verkauf. Angebot anlegen</a></li> <li>■ <a href="#">ETISS ERP ~ Backend Bedienungsanleitung</a></li> <li>■ <a href="#">Backend Frontend ~ ETISS ERP ~ Datasheet</a></li> <li>■ <a href="#">ETISS ERP ~ POS Bedienungsanleitung</a></li> </ul>
	<p><b>ETOSS</b></p> <hr/>

Gate	
	<p><b>Galaxy-Gate</b></p> <hr/> <ul style="list-style-type: none"> <li>■ <a href="#">Gate ~ FMCU Galaxy Gate ~ Prospekte</a></li> <li>■ <a href="#">Gate ~ FMCU Galaxy Gate ~ Access Manager</a></li> <li>■ <a href="#">Covcheck Applicaton Server</a></li> <li>■ <a href="#">Gate ~ FMCU Galaxy Gate ~ Benutzerhandbuch</a></li> </ul>

	<ul style="list-style-type: none"> <li>■ <a href="#">Gate ~ FMCU Galaxy Gate ~ Bedienungsanleitung</a></li> <li>■ <a href="#">Wanzl Zutrittsmanager ~ Verwaltungs-Dashboard</a></li> <li>■ <a href="#">Gate ~ Inbetriebnahme</a></li> <li>■ <a href="#">Gate ~ FMCU ~ Checkliste</a></li> </ul>
---	---

## Akku

	<p><b>Li-ion Battery</b></p> <hr/> <ul style="list-style-type: none"> <li>■ <a href="#">Li-ion battery ~ batterypack ~ user manual</a></li> <li>■ <a href="#">Li-ion battery ~ inverter ~ user manual</a></li> <li>■ <a href="#">Li-ion Batterie ~ Wanzl-100l Ladegerät ~ Bedienungsanleitung</a></li> </ul>
--	--

## KT-Drive

	<p><b>KT Drive</b></p> <hr/> <ul style="list-style-type: none"> <li>■ <a href="#">KT drive ~ user manual</a></li> </ul>
---	---

## POS

	<p><b>POS</b></p> <hr/>
---	-------------------------