




image step1.png

image step1.png

- Datei
- Dateiversionen
- Dateiverwendung


Konfiguration
installer  Abmelden
 Deutsch

Willkommen auf der Startseite für die Inbetriebnahme der Zutrittskontrolle. Die Erstkonfiguration wird in zwei Schritten durchgeführt.

Schritt 1: Auswahl des Typ (Master/Slave) mit der vordefinierten IP-Konfiguration.

Schritt 2: Auswahl des Typs der Schwenktür.

Bitte treffen Sie Ihre Auswahl:

Von Datei laden ▾

- GG1 192_168_1_100_master
- GG1 192_168_1_101_slave
- GG2 192_168_1_102_master
- GG2 192_168_1_103_slave
- GG3 192_168_1_104_master
- GG3 192_168_1_105_slave
- GG4 192_168_1_106_master
- GG4 192_168_1_107_slave
- GG5 192_168_1_108_master
- GG5 192_168_1_109_slave
- Auswählen...


Facility Management Control Unit © (fmcu - 2.2.5-r0 --settings=settings.fmcu_base)

Größe dieser Vorschau: **800 × 501 Pixel**. Weitere Auflösungen: [320 × 200 Pixel](#) | [1.261 × 790 Pixel](#).
Originaldatei (1.261 × 790 Pixel, Dateigröße: 63 KB, MIME-Typ: image/png)

image_step1

Dateiversionen

Klicken Sie auf einen Zeitpunkt, um diese Version zu laden.

| | Version vom | Vorschau | Maße | Benutzer | Kommentar |
|---------|----------------------|---|---------------------|----------|---|
| aktuell | 10:18, 19. Jan. 2024 |  | 1.261 × 790 (63 KB) | Behlert | Diskussion Beiträge |

- Du kannst diese Datei nicht überschreiben.

image step1.png

Dateiverwendung

Diese Datei wird auf keiner Seite verwendet.