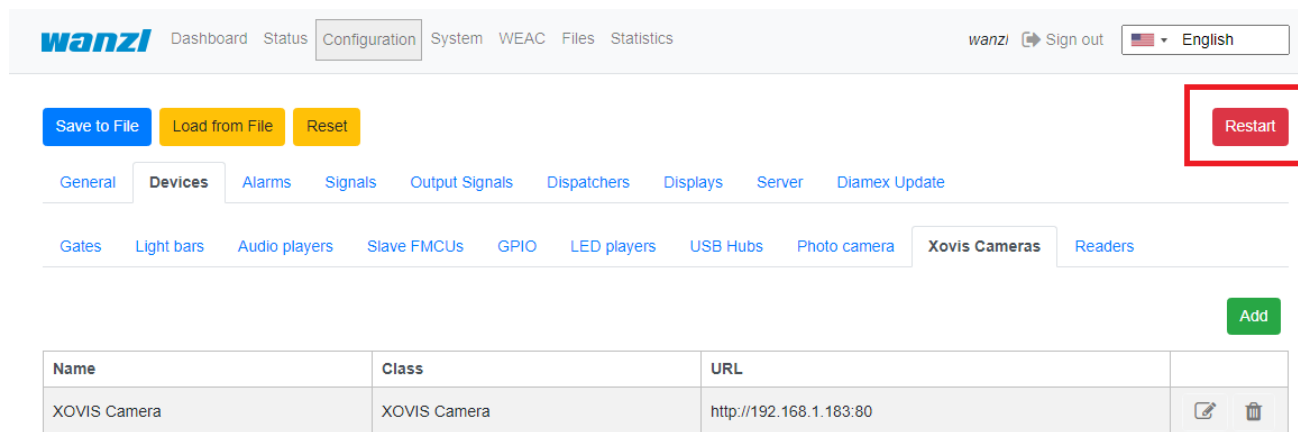




add xovis device 3.png

add xovis device 3.png

- Datei
- Dateiversionen
- Dateiverwendung
- Metadaten



The screenshot shows the 'wanzi' configuration interface. The top navigation bar includes 'Dashboard', 'Status', 'Configuration', 'System', 'WEAC', 'Files', and 'Statistics'. The user is logged in as 'wanzi' and the language is set to 'English'. Below the navigation bar, there are buttons for 'Save to File', 'Load from File', and 'Reset'. A red box highlights the 'Restart' button. The 'Devices' tab is selected, and the 'Xovis Cameras' sub-tab is active. A table lists the Xovis Camera configuration:

Name	Class	URL	
XOVIS Camera	XOVIS Camera	http://192.168.1.183:80	 

Größe dieser Vorschau: 800 × 291 Pixel. Weitere Auflösungen: 320 × 116 Pixel | 1.159 × 421 Pixel.
Originaldatei (1.159 × 421 Pixel, Dateigröße: 22 KB, MIME-Typ: image/png)

Dateiversionen

Klicken Sie auf einen Zeitpunkt, um diese Version zu laden.

	Version vom	Vorschaubild	Maße	Benutzer	Kommentar
aktuell	14:22, 14. Mär. 2026		1.159 × 421 (22 KB)	Bringel (Diskussion Beiträge)	

- Du kannst diese Datei nicht überschreiben.

Dateiverwendung

Diese Datei wird auf keiner Seite verwendet.

Metadaten

Diese Datei enthält weitere Informationen, die in der Regel von der Digitalkamera oder dem verwendeten Scanner stammen. Durch nachträgliche Bearbeitung der Originaldatei können einige Details verändert worden sein.

Horizontale Auflösung 37,79 dpc
Vertikale Auflösung 37,79 dpc